



WE CREATE EXCELLENCE

23 REF. RENAULT CLIO V



New

TOUTES GAMMES CONFONDUES / ALL RANGES



Articulations Bras et triangle *Arm and track control arm bushes*

2254030

Articulation AV triangle G/D Inf.

Track control arm front bush L R Lower

OE Part/oe 545056028R

Ø int. 18 Ø ext. 55.2 Long. tube int. 51 ext. 31

Ø inner 18 Ø outer 55.2 Length tube inner 51 outer 31

1.0i 12v.	B4D409/19
1.0i 12v. Tce	H4D450/52/60/70/72/80
1.3 Tce /FAP	H5H450/70
1.5 DCi FAP	K9K854/72



2254031

Articulation AR triangle G/D inf.

Track control arm rear bush L R Lower

OE Part/oe 545056028R

Ø int. 14 Ø ext. 58 Long. tube int. 53 ext. 30

Ø inner 14 Ø outer 58 Length tube inner 53 outer 30

1.0i 12v.	B4D409/19
1.0i 12v. Tce	H4D450/52/60/70/72/80
1.3 Tce /FAP	H5H450/70
1.5 DCi FAP	K9K854/72



Biellette de barre *Stabilizer bar stub axle*

2304055

Biellette barre stab. G/D

L R stabilizer bar stub axle

OE 546181427R

Sauf chassis sport / Except sport chassis

1.0i 12v.	B4D409/19
1.0i 12v. Tce	H4D450/52/60/70/72/80
1.3 Tce /FAP	H5H450/70
1.5 DCi FAP	K9K854/62/72



Fixations moteur & BV *Engine fastener and gearbox parts*

2704087

Biellette support Inf.

Lower rod holder

OE 112385698R

1.5 DCi FAP	K9K854/62/72
-------------	--------------



Fixations moteur & BV

Engine fastener and gearbox parts

NEW

2704139

Support BV

Gearbox mounting

OE 112204BB0A

1.3 Tce /FAP H5H
1.6i 16v. FAP Hybride H4M



Thermocontact

Thermoswitch

3254008

Sonde température

Temperature probe

OE 8200650777 Ø 20

1.0i /Tce BAD H4D
1.3 Tce /FAP H5H
1.5 DCi K9K854/72



en création
to be created

Pompe à eau

Water pump

NEW

3604020

Pompe à eau

Water pump

OE 210102662R

1.0i 12v. /FAP B4D400/01/03/09/10/11/13/19/70/80/90



Divers moteur

Others engine

3704003

Manocontact pression huile

Oil pressure switch

OE 252405053R

1.3 Tce /FAP H5H450/70/80



3704005

Manocontact pression huile

Oil pressure switch

OE 8200671272

1.0i 12v. B4D



Divers éléments embrayage *Other clutch parts*

5354003

Butée hydraulique

Concentric Slave Cylinder

OE 7700107635

Connecteur / connector Ø 12.2 Guide Ø 26

1.0i B4D409



Disques de frein *Brake disc*

Brake disc

6104049

Jeu disques de frein AV

Front set of brake discs

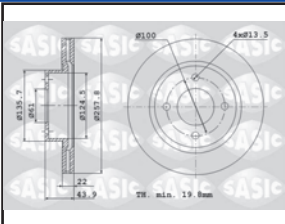
OE 402061200R

A = 257.8 B = 61 C = 43.9 D = 22 Dmini = 19.8 E = 4 EØ = 13.5

1.0i B4D

1.0i /Tce /GPL Jante tôle 16 pouces Jante alu 17 pouces / Metal rim 16 inches alu rim 17 inches H4D

1.5 DCi /FAP Jante tôle 16 pouces Jante alu 17 pouces / Metal rim 16 inches alu rim 17 inches



6104050

Jeu disques de frein AV

Front set of brake discs

OE 402069518R

A = 280 B = 61 C = 44 D = 24 Dmini = 21.8 E = 4 EØ = 13.8

1.0i /Tce

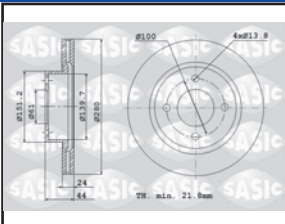
Jante tôle 15 pouces Jante alu 16 pouces / Metal rim 15 inches alu rim 16 inches H4D H5H

1.3 Tce

1.5 DCi

1.6i 16v.

Jante tôle 15 pouces Jante alu 16 pouces / Metal rim 15 inches alu rim 16 inches



Plaquette de frein *Brake pads*

Brake pads

6214017

Plaquettes de frein AV

Front Brake pads

OE 410605961R

ATE Ep./th. 17.8mm Sans témoin d'usure / without wear indicator

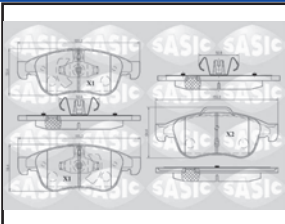
1.0i 12v. Tce /GPL Jante tôle 15 pouces / Metal rim 15 inches H4D

1.3 Tce /FAP

1.5 DCi FAP

1.6i 16v. /FAP /Hybride

Jante tôle 15 pouces Jante alu 16 pouces / Metal rim 15 inches alu rim 16 inches



WVA 24914

6214023

Plaquettes de frein AR

Rear Brake pads

OE 440603558R

TRW Ep./th. 15.8mm Sans témoin d'usure / without wear indicator

1.0i 12v.

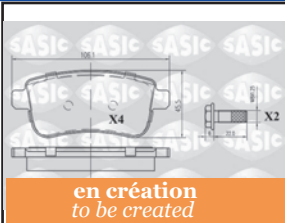
1.0i 12v. Tce /FAP /GPL

1.3 Tce /FAP

1.5 DCi FAP

1.6i 16v.

1.6i 16v. /FAP Hybride



en création
to be created

WVA 24820

Bras et triangle

Arm and track control arm

7474079

Triangle de susp. inf. G

Lower left track control arm

OE 545056028R

Cône Ø 17.5 - Ø 20

1.0i 12v. B4D409/19
 1.0i 12v. Tce H4D450/52/60/70/72/80
 1.3 Tce /FAP H5H450/70
 1.5 DCi FAP K9K854/72
 1.6i 16v. FAP Hybride H4M



7474080

Triangle de susp. inf. D

Lower right track control arm

OE 545042511R

Cône Ø 17.5 - Ø 20

1.0i 12v. B4D409/19
 1.0i 12v. Tce H4D450/52/60/70/72/80
 1.3 Tce /FAP H5H450/70
 1.5 DCi FAP K9K854/72
 1.6i 16v. FAP Hybride H4M



NEW

7474081

Triangle de susp. inf. G

Lower left track control arm

OE Part/oe 545056028R

1.0i 12v. B4D409/19
 1.0i 12v. Tce H4D450/52/60/70/72/80
 1.3 Tce /FAP H5H450/70
 1.5 DCi FAP K9K854/72



NEW

7474082

Triangle de susp. inf. D

Lower right track control arm

OE Part/oe 545042511R

1.0i 12v. B4D409/19
 1.0i 12v. Tce H4D450/52/60/70/72/80
 1.3 Tce /FAP H5H450/70
 1.5 DCi FAP K9K854/72



Rotule de suspension

Suspension ball joint

7574022

Rotule de susp. inf. G/D

L R lower suspension ball joint

OE Part/oe 545056028R

Cône Ø 17.5 - Ø 20

1.0i 12v. B4D409/19
 1.0i 12v. Tce H4D450/52/60/70/72/80
 1.3 Tce /FAP H5H450/70
 1.5 DCi FAP K9K854/72



Rotule de direction

Tie rod end

NEW

7674033

Rotule de direction G

L tie rod end

OE 485205594R

M14x1.5

1.0i /Turbo /FAP
 1.3i Turbo /FAP
 1.5 DCi FAP
 1.6i 16v. /FAP /Hybride



NEW

7674035

Rotule de direction D

R tie rod end

OE 485208986R

M14x1.5

1.0i /Turbo /FAP
1.3i Turbo /FAP
1.5 DCi FAP
1.6i 16v. /FAP /Hybride



Axe de bielle

Axial joint

NEW

7774029

Axe de bielle G/D

L R axial joint

OE Part/oe 485210557R

Côté dir. M12x1.0 Côté rot. M14x1.5 Long. 228

Steering side M12x1.0 Ball joint side M14x1.5 Length 228

1.0i /Turbo /FAP
1.3i Turbo /FAP
1.5 DCi FAP
1.6i 16v. /FAP /Hybride /Break /Cab. /Coupé



Divers moteur & BV

Others engine & gearbox parts

8704001

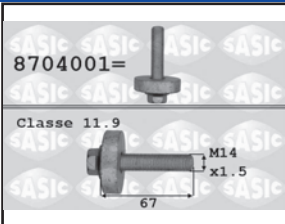
Kit Vis de poulie de vilebrequin

kit Crankshaft pulley screw

OE 8200367922

M14x1.5 Long. totale 79 Long. sous tête 55

Total length 79 Length under head 55



1.5 DCi K9K854/62/72

Plus d'informations sur www.sasic-b2b.fr
More information online www.sasic-b2b.fr

Mon compte | Déconnexion | Ajout Express | Panier (0) | Mode comptoir

CATALOGUE NOUVEAUTÉS DOCUMENTATION

CARTE GRISE VÉHICULE PLAQUE RÉFÉRENCE

PAR RÉFÉRENCE : Tous criteres Saisissez une référence OK

Frais de port offerts à partir de 500€ d'achat (selon grille PPC) pour les commandes France métropolitaine !

COMMENT CONSULTER NOTRE CATALOGUE ?

- Vous connaissez votre numéro de carte grise (VIN, Type Mine...)**
CARTE GRISE
 PAR TYPE CARTE GRISE
 Entrez un VIN, CNIT ou Type Mine pour sélectionner automatiquement votre véhicule. Vous pourrez ainsi consulter nos gammes et références compatibles.
- Vous recherchez une référence précise**
RÉFÉRENCE
 PAR RÉFÉRENCE
 Entrez une référence SASIC, Origine, Concurrente ou TecDoc pour une obtenir la liste de nos références correspondantes.
- Vous cherchez l'offre de SASIC pour un véhicule donné**
VÉHICULE
 PAR VÉHICULE
 Vous connaissez la marque, le modèle et la version de votre véhicule? Utilisez cette fonction de recherche pour sélectionner votre véhicule et consulter la liste de nos références compatibles.
- Vous connaissez la plaque d'immatriculation du véhicule**
PLAQUE
 PAR IMMATRICULATION
 Entrez votre immatriculation pour sélectionner facilement votre véhicule. Validez le modèle pour accéder à nos références compatibles.